

# TABLE DES MATIÈRES

## Première partie

### Leçon 0

I. アルファベ	2
II. アクセント記号	2
III. 挨拶表現, 自己紹介の表現	2
IV. 数 (1~10)	3

### Leçon 1 (-er 動詞 / 否定文 / 疑問文)

I. 動詞の活用	4
II. 否定文	5
III. 疑問文	6

### Leçon 2 (名詞の性・数 / 冠詞 / avoir の活用)

I. 名 詞	10
II. 冠 詞	11
III. 動詞 avoir	12
IV. ゼロの冠詞 (否定のde)	12

### Leçon 3 (提示表現 C'est ~ / être の活用 / 形容詞 / 指示形容詞 / 所有形容詞)

I. 提示表現 C'est ~, Ce sont ~	16
II. 動詞 être	16
III. 形容詞	17
IV. 指示形容詞, 所有形容詞	17

### Leçon 4 (aller, venir / 冠詞の縮約形)

I. aller と venir	22
II. 前置詞 à と de の縮約形	23
III. 「~しに行く」「~しに来る」, 近接未来, 近接過去	24

### Leçon 5 (複合過去形)

複合過去形	28
-------	----

### 復習問題 (動詞の活用 / 否定文 / 疑問文 / 冠詞の縮約 / 複合過去形)

復習問題 (動詞の活用 / 否定文 / 疑問文 / 冠詞の縮約 / 複合過去形)	34
--	----

### Leçon 6 (半過去形 / 大過去形)

I. 半過去形	36
II. 大過去形	37

### Leçon 7 (単純未来形 / 前未来形)

I. 単純未来形	42
II. 前未来形	43
III. 未来のことを表す手段	44

### Leçon 8 (命令法 / 目的語代名詞)

I. 命令法	48
II. 目的語代名詞	49

### Leçon 9 (条件法)

I. 「もしも」の世界	54
II. 条件法現在形	55
III. 条件法過去形	56

### Leçon 10 (接続法)

I. 主節と従属節	60
II. 接続法現在形	60
III. 接続法過去形	61
IV. 接続法現在形と接続法過去形	62

### 復習問題 (直説法 / 命令法 / 条件法 / 接続法 / 目的語代名詞)

復習問題 (直説法 / 命令法 / 条件法 / 接続法 / 目的語代名詞)	66
---------------------------------------	----

## Deuxième partie

### Leçon 1 (さまざまな否定文 / 疑問文)

I. さまざまな否定文	70
II. 倒置疑問文	70
III. 否定疑問文とその答えかた	71
IV. 疑問詞を用いた疑問文	71
V. 疑問代名詞	72
VI. 疑問形容詞 quel	72

<b>Leçon 2</b> (名詞・形容詞の性数 / 比較級・最上級)	
I. 名詞・形容詞の性と数.....	74
II. 比較級.....	75
III. 最上級.....	76

<b>Leçon 3</b> (代名詞の位置 / 中性代名詞 / 強勢形代名詞 / 代名詞の語順)	
I. 代名詞の位置.....	78
II. 中性代名詞.....	78
III. 強勢形代名詞.....	79
IV. 代名詞の語順.....	80

<b>Leçon 4</b> (代名動詞)	
I. 代名動詞.....	82
II. 代名動詞の活用.....	82
III. 代名動詞の用法.....	83
IV. 代名動詞の複合過去形.....	84
V. 代名動詞の命令形.....	84

<b>Leçon 5</b> (関係代名詞)	
I. 関係代名詞 qui, que (qu'), dont, où.....	86
II. 関係代名詞 lequel.....	87

<b>Leçon 6</b> (複合過去形 / 半過去形 / 大過去形 / 単純未来形 / 前未来形)	
I. 複合過去形, 半過去, 大過去形.....	90
II. 単純未来形.....	91
III. 前未来形.....	92

<b>Leçon 7</b> (条件法 / 接続法)	
I. 条件法現在形.....	94
II. 条件法過去形.....	95
III. 接続法現在形.....	95
IV. 接続法現在形と接続法過去形.....	96

<b>Leçon 8</b> (単純形・複合形 / 過去分詞の性数一致)	
I. 単純形・複合形.....	98

II. 過去分詞の性数一致 (avoir+過去分詞の場合).....	98
III. 過去分詞の性数一致 (代名動詞の場合)...	99

<b>Leçon 9</b> (直接話法と間接話法)	
I. 直接話法と間接話法.....	102
II. 直接話法から間接話法へ.....	102

<b>Leçon 10</b> (現在分詞 / ジェロントイフ / 受動態 / 命令法 / 非人称構文 / さまざまな助動詞 / 強調構文)	
I. 現在分詞.....	106
II. ジェロントイフ.....	106
III. 受動態.....	107
IV. 命令法.....	107
V. 非人称構文.....	107
VI. さまざまな助動詞.....	108
VII. 強調構文.....	108

## Troisième partie

<b>Leçon 1</b> (疑問代名詞 lequel / 指示代名詞 / 所有代名詞)	
I. 疑問代名詞 lequel.....	112
II. 指示代名詞.....	112
III. 所有代名詞.....	113

<b>Leçon 2</b> (単純過去形 / 前過去形)	
I. 単純過去形.....	114
II. 前過去形.....	115

<b>Leçon 3</b> (接続法半過去形 / 接続法大過去形)	
I. 接続法半過去形.....	116
II. 接続法大過去形.....	117

暗記動詞の活用表.....	118
索引.....	119





## アルファベ / 挨拶 / 自己紹介 / 数 (0~10)

さあ、フランス語の勉強を始めましょう！最初の授業ではフランス語のアルファベットの読み方を見ておきます。フランス語でも英語と同様に26文字のアルファベットを使います。英語との違いは、アクセント記号などの付いた文字が存在することです。アクセント記号もつづりの一部ですから、単語を覚えるときには記号の形や向きも正確に覚えてください。そのあとで簡単な挨拶表現や自己紹介の表現を使ってまわりの人たちとフランス語で会話してみましょう。

### I. アルファベ (Alphabet) (A-3)

フランス語でも英語と同じ26文字のアルファベットを使います。ただし英語とは少し読みかたが異なります。CDをよく聞いて何度も声に出して読んでみましょう。

A B C D E F G H I J K L M  
N O P Q R S T U V W X Y Z

**Exercice** 自分の名前のつづりをフランス語のアルファベットで言いましょう。当てられた人はつづりをフランス語で読んでください。他の人は彼・彼女の名前を聞き取りましょう。

### II. アクセント記号

フランス語ではIで見たアルファベット文字にアクセント記号などの付くことがあります。アクセント記号もつづり字の一部ですから、フランス語を書くときには形や向きに気をつけてください。アクセント記号には次のようなものがあります。

´	アクサン・テギュ (accent aigu)	é
`	アクサン・グラブ (accent grave)	è, à, ù
^	アクサン・シルコンフレクス (accent circonflexe)	ê, â, ô, î, û
¸	セディーユ (cédille)	ç
¨	トレマ (tréma)	ë, ï
'	アポストロフ (apostrophe)	j'habite, l'amour
-	トレ・デュニオン (trait d'union)	avez-vous, grand-père


### III. 挨拶表現, 自己紹介の表現 (A-4)




— Bonjour, Monsieur. Vous allez bien ?  
— Je vais bien, merci. Et vous ?




— Bonsoir, Sophie. Tu vas bien ?  
— Je vais bien, merci. Et toi ?



— Vous vous appelez comment ?  
— Je m'appelle Paul. Et vous ?



— Tu t'appelles comment ?  
— Je m'appelle Anne. Et toi ?



— Vous habitez où ?  
— J'habite à Kyoto. Et vous ?



— Tu habites où ?  
— J'habite à Tokyo. Et toi ?



### 考えてみよう 1

上の表現に使われている vous, tu, je ('j') は文の主語です。それぞれの主語の意味を考えてみましょう (詳しくは Leçon 1)。



### 考えてみよう 2

主語のあとには動詞がきます。それぞれの動詞の形を見てみましょう。何か気が付くことはありませんか。

**Exercice** 上の3つの表現を使って、まわりの人とやりとりをしてみましょう。

### IV. 数 (0~10) (A-5)

0	1	2	3	4	5	6	7	8	9	10
zéro	un	deux	trois	quatre	cinq	six	sept	huit	neuf	dix

# I

## Leçon un

### -er 動詞 / 否定文 / 疑問文

■参照■  
2<sup>e</sup> partie—Leçon 1, 8, 10

Leçon 0 で練習したように、フランス語では主語によって動詞の語尾が変化します。英語でも3人称単数形のsをつける、というのがありましたね。それと同じようなことです。ここでは、フランス語の動詞でもっとも一般的な -er 動詞を取りあげて、語尾変化の規則を学ぶとともに、否定文、疑問文の作りかたも学習しましょう。

#### I. 動詞の活用 (A-7)

動詞の原形(不定法)の語尾が -er で終わる動詞を -er 動詞(第1群規則動詞)といい、主語に応じて以下のような語尾に変化します。この変化のことを動詞の活用といいます。

-er 動詞の活用語尾			
je (j')	-e	nous	-ons
tu	-es	vous	-ez
il	-e	ils	-ent
elle	-e	elles	-ent
on	-e		



**je** は英語の I (→ **考えてみよう1** -2), **tu** と **vous** は you (→ **考えてみよう1** -3), **il** は he (it), **elle** は she (it), **nous** は we, **ils** と **elles** は they (→ **考えてみよう1** -4) に相当します (**je** は英語とは違って、文中では小文字で書きます)。 **on** は英語にはない主語です。「わたしたち」「人々」などの意味がありますが、動詞は **il, elle** と同じ形に活用させます。

(例)

<b>parler</b>				<b>écouter</b>				<b>habiter</b>			
je	parle	nous	parlons	j'	écoute	nous	écoutons	j'	habite	nous	habitons
tu	parles	vous	parlez	tu	écoutes	vous	écoutez	tu	habites	vous	habitez
il	parle	ils	parlent	il	écoute	ils	écoutent	il	habite	ils	habitent
elle	parle	elles	parlent	elle	écoute	elles	écoutent	elle	habite	elles	habitent
on	parle			on	écoute			on	habite		

(例) Je parle français.                      On écoute la radio.                      Nous habitons à Paris.



#### 考えてみよう 1

- CDをよく聞きましょう。そして語尾の音に注意し、同じ音のグループはないか考えてください。グループがわかったら、上の -er 動詞の活用表でそのグループを囲んでみましょう。また parler と écouter・habiter とでは、主語と動詞のあいだの音が少し違っていませんか。どのように違うかを話し合ってみましょう。
- 例にあげた動詞の活用表をよく見てください。parler と écouter・habiter とでは、少し主語のつづりに変化がありますね。どのようなときにこの変化が起こるのかを考えてみましょう。



3. Leçon 0 の表現を参考にして、tuとvousはどのように使い分けるのかを考えてみましょう。

4. 英語では、3人称の複数形はtheyしかありませんでしたが、フランス語ではilsとellesの2種類があります。どのような区別があるのかをまわりの人と話し合ってみましょう。

## II. 否定文 (A-B)

否定文を作るには、活用している動詞をne (n')とpasではさむだけです。英語のようにbe動詞とか一般動詞とかいう区別を考える必要はなく、とても簡単です。

(例)

parler				écouter			
je	ne	parle	pas	je	n'	écoute	pas
tu	ne	parles	pas	tu	n'	écoutes	pas
il	ne	parle	pas	il	n'	écoute	pas
elle	ne	parle	pas	elle	n'	écoute	pas
on	ne	parle	pas	on	n'	écoute	pas
nous	ne	parlons	pas	nous	n'	écoutons	pas
vous	ne	parlez	pas	vous	n'	écoutez	pas
ils	ne	parlent	pas	ils	n'	écoutent	pas
elles	ne	parlent	pas	elles	n'	écoutent	pas

habiter			
je	n'	habite	pas
tu	n'	habites	pas
il	n'	habite	pas
elle	n'	habite	pas
on	n'	habite	pas
nous	n'	habitons	pas
vous	n'	habitez	pas
ils	n'	habitent	pas
elles	n'	habitent	pas

(例) Je ne parle pas français.  
On n'écoute pas la radio.  
Nous n'habitons pas à Paris.



### 考えてみよう 2

1. どのようなときに、neがn'となっていますか。

2. n'を用いるとき、主語で気をつけなければならないところがありますね。それはどこですか。

### Ⅲ. 疑問文 (A-9)

フランス語には3種類の疑問文があります。ここではそのうちの2つを扱います。

1. 文末に？をつけ、語尾をあげて発音する。

(例) Vous parlez français?

– Oui, je parle français. / Non, je ne parle pas français.

2. 文頭に Est-ce que (qu') をつける。

(例) Est-ce que vous habitez à Paris?

– Oui, j'habite à Paris. / Non, je n'habite pas à Paris.

Est-ce qu'il habite à Kobe?

– Oui, il habite à Kobe. / Non, il n'habite pas à Kobe.

\* ほかに、主語と動詞を倒置しハイフン(トレ・デュニオン)で結ぶという、あらたまった文体の疑問文もありますが、これは 2<sup>e</sup> partie, Leçon 1 で学びます(→ p.70).

(例) Habitez-vous à Paris? / Parlez-vous français?



#### 考えてみよう 3

Est-ce queがEst-ce qu'となるのは、今回学んだ主語のうち、どれとどれですか。また、このような変化が起きるのは、一般にどのようなときだと考えられますか。



**EXERCICES**

**Exercice 1** 次の動詞を指定された形で活用させ、発音しましょう。[活用は主語から書く] **Devoir 1**

travailler (肯定形)

aimer (肯定形)

aimer (否定形)

.....	.....	.....
.....	.....	.....
.....	.....	.....
.....	.....	.....
.....	.....	.....
.....	.....	.....
.....	.....	.....
.....	.....	.....

**Exercice 2** ( )内の語句を並べかえて、1)文を作り、2)辞書を使って日本語に訳し、3)1)の文を否定文にかえましょう。ただし、動詞は原形で書いてありますから、活用させてください。 **Devoir 2**

- |  |         |
|--|---------|
| 1. (chanter, Marie, bien).   | 1. .... |
|  | 2. .... |
|  | 3. .... |
| 2. (regarder, Pierre et Sophie, *la télévision).<br>(laはtélévisionに付く冠詞 → Leçon 2, p.11) | 1. .... |
|  | 2. .... |
|  | 3. .... |
| 3. (habiter, je, à, Kyoto).  | 1. .... |
|  | 2. .... |
|  | 3. .... |
| 4. (à, il, travailler, Tokyo).   | 1. .... |
|  | 2. .... |
|  | 3. .... |
| 5. (dîner, nous, ensemble).  | 1. .... |
|  | 2. .... |
|  | 3. .... |

**Exercice 3** Est-ce queを使ってまわりの人に質問してみましょう。次に主語をvousにかえて質問してください。質問された人は、自分のことに即してフランス語で答えましょう。なるべく文字を見ないで練習してください。 **Devoir 3**

1. Tu habites à Kobe?
2. Tu aimes Jean Réno?
3. Tu parles français?
4. Tu chantes bien?
5. Tu travailles?



次回の授業でテストがあります

**Devoir 1** (A-11) 次の文に含まれている動詞を見つけ、その原形を書きましょう。そしてその動詞の意味を辞書で調べてください。また、CDをよく聞いて文を読めるようにしてきましょう。

1. Ils parlent français.
2. Je chante bien.
3. Il rentre demain.
4. Elle danse bien.
5. Vous travaillez beaucoup.

**Devoir 2** (A-12) 次の文をフランス語になおしてみましょう。正しい文が書けたかどうか、CDを聞いて確かめましょう。

1. 僕はテレビが好きじゃないんだ。
2. ポール(Paul)とマリー(Marie)は働いていない。
3. 彼はフランス語を話さないよ。
4. 彼女は大阪に戻って来ないね。
5. 私たちは一緒に住んでいない。

**Devoir 3** (A-13) CDを聞いて、聞こえた文を○で囲みましょう。またその文を辞書を使って日本語になおしてください。そしてその文を暗記してきてください。

- |  |  |
|--|--|
| <ol style="list-style-type: none"> <li>1. J'habite à Osaka.<br/>Il habite à Osaka.<br/>Elle habite à Osaka.<br/>Ils habitent à Osaka.</li> </ol>       | <ol style="list-style-type: none"> <li>2. Je ne parle pas chinois.<br/>Tu ne parles pas chinois.<br/>Nous ne parlons pas chinois.<br/>Ils ne parlent pas chinois.</li> </ol> |
| <ol style="list-style-type: none"> <li>3. J'écoute la radio.<br/>Il écoute la radio.<br/>Elle écoute la radio.<br/>Elles écoutent la radio.</li> </ol> | <ol style="list-style-type: none"> <li>4. Il rentre à minuit.<br/>Il rentre à minuit?<br/>Elle rentre à minuit.<br/>Elle rentre à minuit?</li> </ol>                         |

**Devoir 4** (A-14) フランス語には規則動詞のほかに不規則動詞もあります。毎回少しずつ活用を覚えていきましょう。  
次回までに acheterの活用形(p.118)の音とつづりを暗記してきましょう。辞書で意味を確認し、CDを何度も聞いてください。